

# Vyhodnocení klimatu školy po jednotlivých kategoriích

## Základní škola Dětská 915

### Rodiče

Počet respondentů: 110

Otázka	rozhodně ano	spíše ano	spíše ne	rozhodně ne	nedokážu posoudit
1. Jsem rád/a, že mé dítě chodí do této školy.	60%	33%	6%	1%	0%
2. Pravidla chování ve škole jsou jasná a srozumitelná.	69%	27%	1%	0%	3%
3. Myslím si, že mé dítě může ve škole otevřeně vyjadřovat své názory a postoje.	55%	27%	9%	4%	5%
4. Myslím si, že se mé dítě cítí mezi spolužáky bezpečně.	52%	35%	10%	3%	0%
5. Myslím si, že se děti ve škole učí vzájemné spolupráci.	59%	29%	5%	3%	4%
6. Myslím si, že mé dítě učitelům důvěřuje a cítí se s nimi bezpečně.	60%	32%	4%	4%	1%
7. Myslím si, že učitelé přistupují ke své práci profesionálně.	64%	29%	3%	3%	2%
8. Myslím si, že mé dítě dostává podněty potřebné ke svému rozvoji.	54%	35%	8%	2%	2%
9. Myslím si, že většina učitelů umí vysvětlit učivo tak, že mu mé dítě rozumí.	48%	43%	2%	2%	5%
10. Myslím si, že výuka na škole je pestrá a zajímavá.	56%	28%	8%	2%	5%
11. Při hodnocení učitelé mému dítě vysvětlují, co dělá dobře a co by mělo dělat lépe.	51%	31%	7%	3%	8%
12. Učitelé rozumí potřebám mého dítěte a respektují jeho individuální tempo.	56%	27%	6%	5%	5%
13. S podporou školního poradenského pracoviště jsem spokojen/a.	52%	18%	6%	5%	19%
14. S učiteli mám dobré vztahy.	75%	19%	3%	1%	2%
15. Rád/a se zapojuji do akcí školy.	43%	38%	14%	4%	2%
16. Vedení školy s rodiči dobře komunikuje.	74%	23%	1%	2%	1%
17. Škola funguje jako sehraný tým vyučujících, odborných pracovníků a rodičů.	59%	25%	7%	1%	7%
18. Školní webové stránky školy jsou přehledné a informativní.	73%	20%	4%	2%	2%
19. Prostředí a vybavení odpovídá představě moderní školy.	46%	40%	6%	4%	4%
20. Naši školu bych svým známým doporučil/a.	55%	30%	6%	6%	3%

### Vyučující

Počet respondentů: 44

Otázka	rozhodně ano	spíše ano	spíše ne	rozhodně ne	nedokážu posoudit
1. Na této škole se mi pracuje dobře.	93%	7%	0%	0%	0%
2. Pravidla chování ve škole jsou jasná a srozumitelná.	80%	20%	0%	0%	0%
3. Ve škole existuje možnost vyjádřit své názory a postoje.	77%	23%	0%	0%	0%
4. Mezi kolegy se cítím bezpečně.	86%	11%	2%	0%	0%
5. Na pracovišti panuje atmosféra vzájemné spolupráce.	80%	18%	2%	0%	0%
6. Vedení školy buduje atmosféru důvěry a bezpečí.	84%	16%	0%	0%	0%
7. Svou práci považuji za smysluplnou.	89%	9%	2%	0%	0%
8. Vedení školy podporuje můj profesní růst.	89%	11%	0%	0%	0%
9. Umím vysvětlit učivo tak, že mu žáci rozumí.	70%	30%	0%	0%	0%
10. Snažím se, aby moje výuka byla pestrá a zajímavá.	86%	14%	0%	0%	0%
11. Ve výuce uplatňuji formativní hodnocení žáků.	45%	52%	0%	0%	2%
12. Škola respektuje individuální vzdělávací potřeby žáků.	82%	18%	0%	0%	0%
13. Podporu školního poradenského pracoviště považuji za přínosnou.	89%	9%	0%	0%	2%
14. S rodiči žáků mám dobré vztahy.	61%	39%	0%	0%	0%
15. Rád/a se zapojuji do akcí školy.	80%	18%	2%	0%	0%
16. Vedení školy s učiteli dobře komunikuje.	80%	20%	0%	0%	0%
17. Škola funguje jako sehraný tým vyučujících, odborných pracovníků a rodičů.	84%	16%	0%	0%	0%
18. Školní webové stránky školy jsou přehledné a informativní.	80%	20%	0%	0%	0%
19. Pracovní prostředí a vybavení odpovídá představě moderní školy.	50%	39%	11%	0%	0%
20. Naši školu bych svým známým doporučil/a.	89%	9%	0%	0%	2%

# Žáci

Počet respondentů:

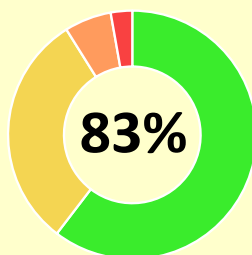
266

Otázka	rozhodně ano	spíše ano	spíše ne	rozhodně ne	nedokážu posoudit
1. Jsem rád/a, že chodím do této školy.	49%	31%	10%	4%	6%
2. Rozumím tomu, jak se mám ve škole chovat.	65%	31%	2%	1%	2%
3. Ve škole mohu otevřeně říct, co si myslím.	20%	33%	27%	13%	7%
4. Mezi spolužáky se cítím bezpečně.	26%	36%	20%	9%	8%
5. Se spolužáky se mi dobře spolupracuje.	26%	41%	21%	9%	4%
6. Věřím svým učitelům a cítím se s nimi bezpečně.	45%	33%	12%	5%	5%
7. Myslím si, že naši učitelé učí rádi.	33%	37%	18%	6%	6%
8. Škola mi pomáhá se rozvíjet.	42%	30%	14%	5%	9%
9. Většina učitelů umí vysvětlit učivo tak, že mu rozumím.	41%	36%	15%	5%	3%
10. Výuka na naší škole je pestrá a zajímavá.	30%	44%	13%	6%	7%
11. Při hodnocení mi učitelé vysvětlují, co dělám dobře a co bych měl/a dělat lépe.	44%	35%	12%	5%	5%
12. V hodinách mohu pracovat svým tempem a podle svých potřeb.	19%	46%	21%	11%	3%
13. Víím, na koho z dospělých se mohu v případě problémů obrátit.	48%	34%	11%	5%	2%
14. Moji rodiče mají s učiteli dobré vztahy.	49%	28%	6%	3%	14%
15. Rád/a se zapojuji do akcí ve škole.	50%	29%	10%	8%	3%
16. Učitelé s námi dobře komunikují.	43%	35%	11%	5%	5%
17. Ve škole jsme dobrý tým.	24%	40%	17%	12%	7%
18. Školní webová stránka školy se mi líbí.	47%	27%	7%	8%	11%
19. Naše škola je pěkná a dobře vybavená technikou i pomůckami.	47%	33%	10%	6%	4%
20. Naši školu bych svým kamarádům doporučil/a.	47%	26%	9%	12%	7%

# Vyhodnocení klimatu školy srovnání všech kategorií

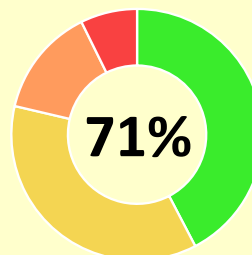
Otázka	Rodiče	Vyučující	Žáci
1. obecná spokojenost	84%	98%	78%
2. jasná a srozumitelná pravidla chování	90%	93%	88%
3. možnost otevřeně vyjadřovat svůj názor	80%	92%	55%
4. pocit bezpečí a respektu v kolektivu	79%	95%	62%
5. vzájemná spolupráce	83%	92%	62%
6. atmosféra důvěry a bezpečí	83%	95%	75%
7. smysluplnost práce	85%	95%	67%
8. profesní a osobní rozvoj	81%	96%	73%
9. srozumitelnost učiva	81%	90%	72%
10. inspirativnost výuky	82%	95%	68%
11. formativní hodnocení	80%	82%	75%
12. respektování individuálních vzdělávacích potřeb	80%	94%	58%
13. práce školního poradenského pracoviště	81%	97%	75%
14. dobré vztahy	91%	87%	81%
15. zapojení se do dění školy	74%	92%	75%
16. komunikace s vedením školy	90%	93%	74%
17. týmová spolupráce	84%	95%	60%
18. kvalita webových stránek	89%	93%	76%
19. prostředí a vybavení školy	78%	79%	75%
20. osobní ručení za kvalitu školy	79%	97%	71%

Spokojenost rodičů



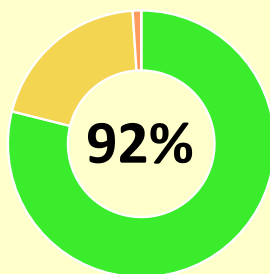
■ rozhodně ano    ■ spíše ano  
■ spíše ne    ■ rozhodně ne

Spokojenost žáků



■ rozhodně ano    ■ spíše ano  
■ spíše ne    ■ rozhodně ne

Spokojenost učitelů



■ rozhodně ano    ■ spíše ano  
■ spíše ne    ■ rozhodně ne