

Vyhodnocení klimatu ZŠ a SŠ Poruba po jednotlivých kategoriích

Rodiče

Počet respondentů: 756

Otázka	rozhodně ano	spíše ano	spíše ne	rozhodně ne	nedokážu posoudit
1. Jsem rád/a, že mé dítě chodí do této školy.	64%	26%	6%	1%	1%
2. Pravidla chování ve škole jsou jasná a srozumitelná.	69%	25%	4%	1%	1%
3. Myslím si, že mé dítě může ve škole otevřeně vyjadřovat své názory a postoje.	50%	32%	9%	4%	6%
4. Myslím si, že se mé dítě cítí mezi spolužáky bezpečně.	48%	42%	7%	2%	2%
5. Myslím si, že se děti ve škole učí vzájemně spolupráci.	54%	33%	8%	1%	3%
6. Myslím si, že mé dítě učitelům důvěřuje a cítí se s nimi bezpečně.	54%	35%	6%	3%	2%
7. Myslím si, že učitelé přistupují ke své práci profesionálně.	54%	35%	6%	2%	2%
8. Myslím si, že mé dítě dostává podněty potřebné ke svému rozvoji.	50%	35%	9%	2%	4%
9. Myslím si, že většina učitelů umí vysvětlit učivo tak, že mu mé dítě rozumí.	43%	43%	7%	2%	5%
10. Myslím si, že výuka na škole je pestrá a zajímavá.	52%	34%	8%	1%	5%
11. Při hodnocení učitelé mému dítě vysvětlují, co dělá dobře a co by mělo dělat lépe.	42%	34%	11%	3%	10%
12. Učitelé rozumí potřebám mého dítěte a respektují jeho individuální tempo.	44%	35%	12%	4%	5%
13. S podporou školního poradenského pracoviště jsem spokojen/a.	41%	27%	6%	3%	25%
14. S učiteli mám dobré vztahy.	64%	29%	3%	1%	3%
15. Rád/a se zapojuji do akcí školy.	34%	40%	18%	3%	4%
16. Vedení školy s rodiči dobře komunikuje.	56%	33%	5%	3%	4%
17. Škola funguje jako sehraný tým vyučujících, odborných pracovníků a rodičů.	43%	34%	7%	3%	13%
18. Školní webové stránky školy jsou přehledné a informativní.	51%	38%	7%	2%	1%
19. Prostředí a vybavení odpovídá představě moderní školy.	43%	40%	10%	3%	4%
20. Naši školu bych svým známým doporučil/a.	57%	29%	6%	5%	3%

Vyučující

Počet respondentů: 228

Otázka	rozhodně ano	spíše ano	spíše ne	rozhodně ne	nedokážu posoudit
1. Na této škole se mi pracuje dobře.	59%	38%	2%	0%	0%
2. Pravidla chování ve škole jsou jasná a srozumitelná.	58%	34%	4%	3%	0%
3. Ve škole existuje možnost vyjádřit své názory a postoje.	54%	40%	5%	1%	0%
4. Mezi kolegy se cítím bezpečně.	63%	30%	6%	0%	1%
5. Na pracovišti panuje atmosféra vzájemné spolupráce.	48%	41%	9%	1%	0%
6. Vedení školy buduje atmosféru důvěry a bezpečí.	50%	38%	9%	3%	0%
7. Svou práci považuji za smysluplnou.	79%	20%	1%	0%	0%
8. Vedení školy podporuje můj profesní růst.	64%	26%	7%	2%	1%
9. Umím vysvětlit učivo tak, že mu žáci rozumí.	61%	36%	0%	0%	3%
10. Snažím se, aby moje výuka byla pestrá a zajímavá.	79%	20%	1%	0%	0%
11. Ve výuce uplatňuji formativní hodnocení žáků.	39%	54%	4%	0%	3%
12. Škola respektuje individuální vzdělávací potřeby žáků.	68%	29%	1%	0%	1%
13. Podporu školního poradenského pracoviště považuji za přínosnou.	71%	21%	4%	3%	1%
14. S rodiči žáků mám dobré vztahy.	62%	36%	1%	0%	1%
15. Rád/a se zapojuji do akcí školy.	59%	36%	5%	0%	0%
16. Vedení školy s učiteli dobře komunikuje.	52%	35%	9%	3%	1%
17. Škola funguje jako sehraný tým vyučujících, odborných pracovníků a rodičů.	46%	40%	11%	4%	0%
18. Školní webové stránky školy jsou přehledné a informativní.	55%	35%	7%	2%	2%
19. Pracovní prostředí a vybavení odpovídá představě moderní školy.	39%	33%	20%	5%	3%
20. Naši školu bych svým známým doporučil/a.	61%	29%	5%	2%	3%

Žáci

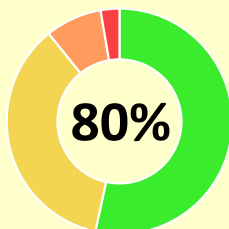
Počet respondentů: 1673

Otázka	rozhodně ano	spíše ano	spíše ne	rozhodně ne	nedokážu posoudit
1. Jsem rád/a, že chodím do této školy.	42%	37%	9%	4%	8%
2. Rozumím tomu, jak se mám ve škole chovat.	65%	29%	3%	2%	2%
3. Ve škole mohu otevřeně říct, co si myslím.	16%	33%	28%	14%	9%
4. Mezi spolužáky se cítím bezpečně.	31%	40%	15%	7%	7%
5. Se spolužáky se mi dobře spolupracuje.	28%	44%	17%	6%	5%
6. Věřím svým učitelům a cítím se s nimi bezpečně.	39%	35%	13%	7%	6%
7. Myslím si, že naši učitelé učí rádi.	24%	35%	19%	8%	13%
8. Škola mi pomáhá se rozvíjet.	38%	35%	13%	6%	7%
9. Většina učitelů umí vysvětlit učivo tak, že mu rozumím.	31%	46%	14%	5%	4%
10. Výuka na naší škole je pestrá a zajímavá.	25%	38%	21%	8%	8%
11. Při hodnocení mi učitelé vysvětlují, co dělám dobře a co bych měl/a dělat lépe.	36%	34%	19%	7%	4%
12. V hodinách mohu pracovat svým tempem a podle svých potřeb.	18%	35%	29%	13%	5%
13. Vím, na koho z dospělých se mohu v případě problémů obrátit.	50%	31%	9%	5%	4%
14. Moji rodiče mají s učiteli dobré vztahy.	40%	33%	6%	4%	17%
15. Rád/a se zapojuji do akcí ve škole.	44%	33%	13%	6%	4%
16. Učitelé s námi dobře komunikují.	33%	44%	13%	5%	4%
17. Ve škole jsme dobrý tým.	29%	37%	17%	9%	7%
18. Školní webové stránky školy se mi líbí.	29%	34%	11%	7%	18%
19. Naše škola je pěkná a dobře vybavená technikou i pomůckami.	40%	36%	12%	8%	4%
20. Naši školu bych svým kamarádům doporučil/a.	41%	27%	10%	11%	10%

Vyhodnocení klimatu ZŠ a SŠ Poruba srovnání všech kategorií

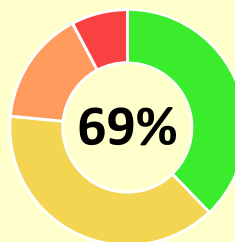
Otázka	Rodiče	Vyučující	Žáci
1. obecná spokojenost	85%	85%	75%
2. jasná a srozumitelná pravidla chování	88%	83%	87%
3. možnost otevřeně vyjadřovat svůj názor	78%	82%	52%
4. pocit bezpečí a respektu v kolektivu	79%	85%	67%
5. vzájemná spolupráce	81%	79%	66%
6. atmosféra důvěry a bezpečí	81%	79%	71%
7. smysluplnost práce	81%	92%	62%
8. profesní a osobní rozvoj	79%	85%	71%
9. srozumitelnost učiva	78%	87%	69%
10. inspirativnost výuky	81%	93%	62%
11. formativní hodnocení	76%	78%	67%
12. respektování individuálních vzdělávacích potřeb	75%	89%	53%
13. práce školního poradenského pracoviště	80%	87%	77%
14. dobré vztahy	86%	87%	76%
15. zapojení se do dění školy	70%	84%	73%
16. komunikace s vedením školy	82%	79%	70%
17. týmová spolupráce	78%	76%	64%
18. kvalita webových stránek	79%	81%	68%
19. prostředí a vybavení školy	76%	69%	71%
20. osobní ručení za kvalitu školy	81%	84%	70%

Spokojenost rodičů



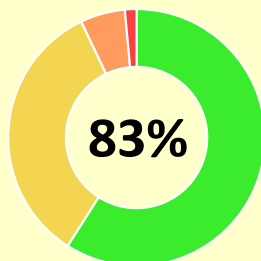
■ rozhodně ano ■ spíše ano
■ spíše ne ■ rozhodně ne

Spokojenost žáků



■ rozhodně ano ■ spíše ano
■ spíše ne ■ rozhodně ne

Spokojenost učitelů



■ rozhodně ano ■ spíše ano
■ spíše ne ■ rozhodně ne